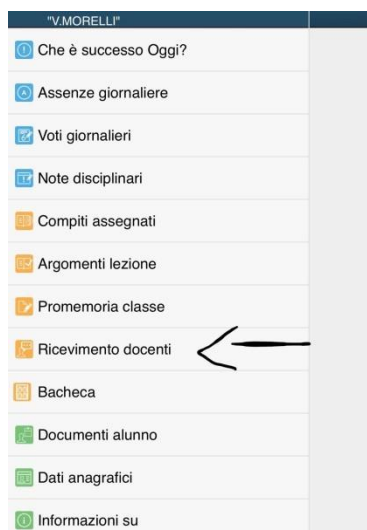
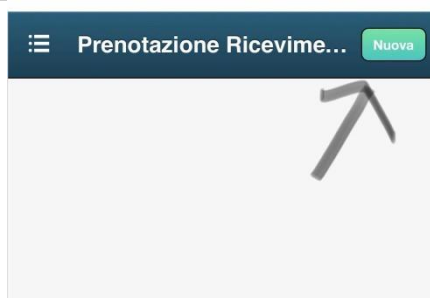

Guida alla prenotazione ricevimenti tramite l'App Argo DidUP Famiglia


Accedere all'App con le proprie credenziali.



Una volta entrati compare il menu delle funzionalità.
Cliccare sulla voce "**Ricevimento Docenti**"



Cliccare sull'icona verde "**Nuova**" in alto a destra



Selezionare da "**Lista dei Docenti**" il nome del docente con il quale si intende prenotare il colloquio.

Dati Prenotazione:

Docente:

Email Docente:

Giorno: 28/01/2019

Genitore:

Email:

Telefono:

[Inserire/modificare i dati e premere Salva](#)

Selezionato il docente, inserire la propria prenotazione e confermare cliccando su **“Salva”**. La prenotazione è confermata ed apparirà la sintesi dell'appuntamento.

Ripetere la procedura di prenotazione con tutti i docenti con i quali si desidera prenotare il colloquio.