

# Istituto Comprensivo “NOSSIDE - PYTHAGORAS”



Scuola dell’Infanzia, Primaria e Secondaria di 1° grado Statale

Via Salita Aeroporto, s.n.c. - 89131 Reggio Calabria - Tel. e fax: 0965/643271

Cod. Ministeriale: **RCIC86900V** - Cod. Fisc.: **92081130806** - Cod. Fatturazione Elettronica: **UFUMT3**

Peo: [rcic86900v@istruzione.it](mailto:rcic86900v@istruzione.it) - Pec: [rcic86900v@pec.istruzione.it](mailto:rcic86900v@pec.istruzione.it) - Sito Web: [www.nossidepythagoras.it](http://www.nossidepythagoras.it)



ALLEGATO

## Tutorial per immagini:

1) vai su <https://codeweek.eu/>


The screenshot shows the CodeWeek website homepage. The navigation bar includes links for 'Attività', 'Risorse', 'Community', 'Scuole', 'Informazioni', and 'Blog'. A dropdown menu is open under 'Attività', listing 'Mappa', 'Attività in evidenza', 'Aggiungi evento', and 'Classifica'. The main content area features a large orange banner with the text 'L'EU Code Week è una iniziativa che nasce dal basso e mira a promuovere l'alfabetizzazione digitale a tutti in modo divertente e coinvolgente.' Below this, the hashtag '#CodeWeek' is displayed, along with the dates 'Dal 8 al 23 ottobre 2022'. A paragraph describes the goal of learning to program to understand the rapidly changing world. At the bottom, there are illustrations of diverse people and a digital clock showing 08:23:22:29.


2) Accedi con precedente account oppure come indicato nell’ immagine o registrati.




#CodeWeek  
**Accedi**

 Accedi con Github

 Accedi con Twitter

 Accedi con Facebook

 Accedi con Google

O

POSTA ELETTRONICA

PASSWORD

 RICORDAMI**ACCEDI**

### 3) Pagina da compilare. AGGIUNGI EVENTO/CREAZIONE ATTIVITA'

#CodeWeek

## Aggiungi il tuo evento #CodeWeek

Come organizzare il tuo evento?

I campi obbligatori sono contrassegnati con un asterisco \*. Puoi aggiungere liberamente l'elenco degli eventi nella tua lingua.

\* TIPO DI ATTIVITÀ

\* TITOLO ATTIVITÀ

\* NOME DELL'ORGANIZZAZIONE

\* LINGUE

\* TIPO DI ORGANIZZAZIONE

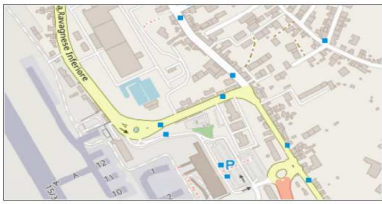
\* DESCRIZIONE

A chi è rivolto l'evento?

\* PUBBLICO

\* TEMA

\* INDIRIZZO



\* PAESE

\* DATA DI INIZIO

\* DATA DI FINE

SITO WEB DELL'ORGANIZZAZIONE

E-MAIL PUBBLICA

TAG

CODICE CODE WEEK 4 ALL

Se hai ricevuto un codice Code Week 4 all da un collega o da un amico, incollalo qui, altrimenti lascia il campo vuoto. Maggiori informazioni su Code Week 4 All

#### 4) Pagina da compilare

\*PUBBLICO

\*TEMA

CODICE CODE WEEK 4 ALL cw22-4v11

*Se hai ricevuto un codice Code Week 4 all da un collega o da un amico, incollalo qui, altrimenti lascia il campo vuoto. Maggiori informazioni su Code Week 4 All sono disponibili [qui](#)*

IMMAGINE **CHOOSE A FILE** Max size: 1 Mb

La tua e-mail di contatto sarà visibile solo agli organizzatori e agli ambasciatori della settimana europea della programmazione, i quali controlleranno il tuo evento prima che appaia sulla mappa e potrebbero contattarti qualora siano necessarie modifiche oppure per gestire sondaggi a fini statistici dopo l'evento.

\* E-MAIL DI CONTATTO SE VUOI, INSERISCI LA TUA MAIL DI REGISTRAZIONE

Dichiaro di aver letto e accetto l'informativa sulla privacy descritta nel documento [📄](#)

Infine clicca su → **AGGIUNGI UN'ATTIVITÀ**

Si possono aggiungere più attività/eventi.

Link esplicativi: <https://youtu.be/R8FJax0lfHI> (webinar su come partecipare)

Guida: <https://codeweek.eu/guide>

Sito: <https://codeweek.eu/events>